



財團法人 EDEN SOCIAL WELFARE FOUNDATION
伊甸社會福利基金會

身心障礙學生輔具需求評估與應用



報 告 人：朱仲麟 督導/物理治療師
日 期：113年08月03日



拯救失衡身體 · 幫幫失能家庭





簡報大綱

壹、補助與評估

貳、推車

參、輪椅

肆、輪椅附加功能

伍、擺位系統

陸、電動輪椅

柒、輪椅座墊

捌、步行輔具

玖、站立架

拾、踝足矯具





壹、補助與評估



拯救失衡身體 · 幫幫失能家庭





補助條文

身心障礙

- 基隆市身心障礙者輔具費用補助基準表

長期照顧

- 長期照顧（照顧服務、專業服務、交通接送服務、輔具服務及居家無障礙環境改善服務）給付及支付基準

(108年5月17日衛部顧字第1081961311號公告修訂)



拯救失衡身體 · 幫幫失能家庭





身障輔具補助流程

檢具發票及保固書

特定項目
檢附適配報告書

需評估項目至輔具中心預約

到宅或到輔具中心接受評估

民眾親送評估報告至公所

到中心評估代送件至公所

10天內收到公所核定函

6個月內購買輔具及完成無障礙施作

1個月內補助款撥進戶頭

廠商代償墊付

提醒民眾向廠商索取保固書



拯救失衡身體 · 幫幫失能家庭





身障補助規定

- 兩年四項輔具補助。
- 補助對象依照障礙類別以及程度而有不同
- 訂有最高補助金額
 - 一般戶：50%
 - 中低收入戶：75%
 - 低收入戶：100%
- 最低使用年限
- 保固書





長照輔具補助流程

檢具發票及保固書

特定項目
檢附適配報告書

長照、A
單位或出
備派案

到宅或到
輔具中心
接受評估

輔具中心
代送評估
報告至市
政府

7-14天收
到市政府
核定函

6個月內購買輔具
及完成無障礙施
作

1至1.5個月內補
助款撥進戶頭

廠商代償墊付

提醒民眾向廠商
索取保固書



拯救失衡身體 · 幫幫失能家庭





長照補助規定

- 滿三年四萬額度。
- 補助對象：符合長照資格
- 訂有價格給付上限
 - 長照一般戶：70%
 - 長照中低收入戶：90%
 - 長照低收入戶：100%
- 最低使用年限(勾稽身障輔具補助項目)





補助方式

- 身障：購置
- 長照：購置、租賃





身障及長照補助項目

	身障	長照
推車	V	X(限購置)
輪椅	V	V(購置或租賃)
輪椅含附加功能	V	V(限購置)
擺位系統	V	V(限購置)
輪椅座墊	V	V(限購置)
站立架	V	X
矯具類	V	X
拐杖、助行器、帶輪型助步車	V	V(前兩項限購置，後一項提供租賃及購置)
姿勢控制型助行器、軀幹支撐型步態訓練器	V	X



肢障，平衡障相關輔具快篩 督導 表

新北市輔具資源中心 10910 製表 15 版

個案姓名		身分證號		評估日期	
標記符號：	O：此次評估建議 †：已使用中 ⊙：建議使用，個案考慮				

行走能力		
<input type="checkbox"/> 能在不平坦的地面 放手行走 (分級-1)	<input type="checkbox"/> 平坦地面可放手行走(分級-2) <input type="checkbox"/> 扶持穩定物能行走(分級-3)	<input type="checkbox"/> a 獨立, <input type="checkbox"/> b 非獨立 <input type="checkbox"/> a 獨立, <input type="checkbox"/> b 非獨立 <input type="checkbox"/> 無法跨步行走 (分級-4a,4b,5)

床上坐起： <input type="checkbox"/> 獨立, <input type="checkbox"/> 非獨立 翻身： <input type="checkbox"/> 獨立, <input type="checkbox"/> 非獨立 鼻胃管： <input type="checkbox"/> 無, <input type="checkbox"/> 有 壓瘡： <input type="checkbox"/> 無, <input type="checkbox"/> 有一位置 <input type="checkbox"/> 坐姿 <input type="checkbox"/> 躺姿	站/坐 能力	
	<input type="checkbox"/> 扶持穩定物能 引導站起(分級-4a)	<input type="checkbox"/> 無法站但可坐一般椅(分級-4b) <input type="checkbox"/> 無法坐一般椅需高椅背(分級-5)

協助步行	乘坐帶輪座椅移行/預防跌倒	轉移/ 訓練站立步行	擺位/姿勢變換/壓瘡預防
() 一般手杖 2 () 四腳手杖 234a () 前臂拐 23 () 腋下拐 23	() 輪椅 A,B,C 款 345 () 推車 A,B 款 45 () 電動輪椅 345 () 電動代步車 3 () 便盆椅 (有輪) 345 () 沐浴椅凳 23 () 便盆椅 (無輪) 3 () 移位腰帶 2b3b45 () 支架/矯/義具：_____	() 輪椅移位功能 3b45 () 移位腰帶 2b3b45 () 移位板 4 () 移位滑墊 45 () 移位轉盤 4a () 移位機 45 () 軀幹前臂支撐型 步態訓練器 3b45 () 前臥/直立站立架 4 () 傾斜床 45	() 輪椅仰躺功能 4b5 () 輪椅傾倒功能 4b5 () 擺位系統 4b5 * 擺位系統須附擺位後相片 () 居家用照顧床 4b5 (有鼻胃管、無法獨立翻身坐起) () 輪椅座墊 4b5 (坐姿位置有壓瘡) () 氣墊床 4b5 (仰躺位置有壓瘡、無法獨立翻身)
操作： <input type="checkbox"/> 雙手, <input type="checkbox"/> 單手, <input type="checkbox"/> 無	() 爬梯機 345 () 居家無障礙 () 溝通/電腦輔具 () 生活輔具 () 其他：_____		



轉移位方式建議:(可複選)

坐姿站起後轉身方式

坐姿平移方式

仰躺平移方式


建議使用移位機

其他：_____


<input type="checkbox"/> 通過		督導意見：	評估員回應：
<input type="checkbox"/> 建議修正			
<input type="checkbox"/> 已修正			
		評估員：	




GMFCS



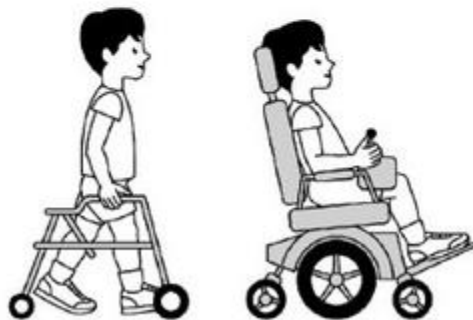
GMFCS Level I



GMFCS Level II



GMFCS Level III



GMFCS Level IV



GMFCS Level V




拯救失衡身體 · 幫幫失能家庭







等級3



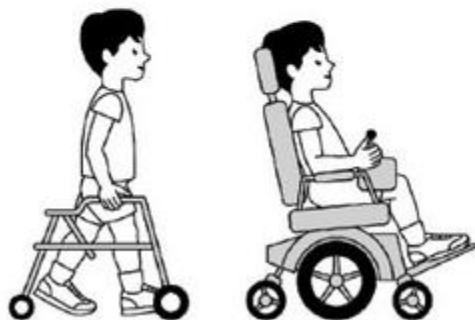
GMFCS Level I



GMFCS Level II



GMFCS Level III



GMFCS Level IV



GMFCS Level V

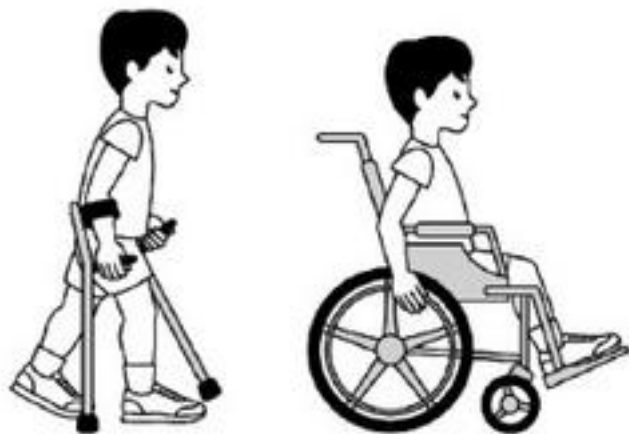




等級3

定義

需扶持穩定物才能行走



GMFCS Level III

提醒

鼓勵自立支援

建議輔具項目


助行器、輪椅等行動輔具，另也需扶手、防滑措施、沐浴椅的協助




拯救失衡身體·幫幫失能家庭




等級4



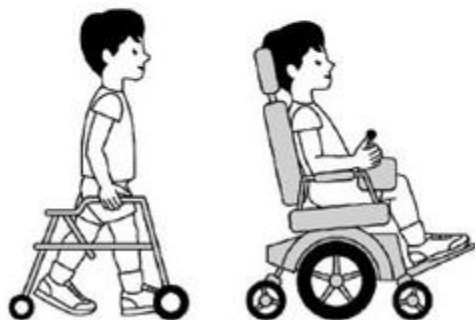
GMFCS Level I




GMFCS Level II



GMFCS Level III



GMFCS Level IV



GMFCS Level V



拯救失衡身體 · 幫幫失能家庭

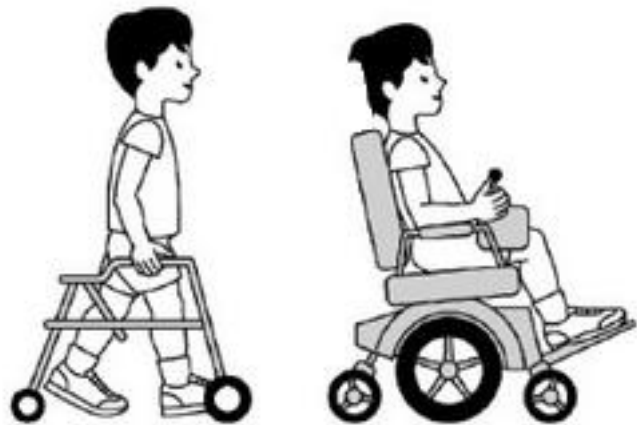




等級4

定義

已無步行能力，部分下肢能夠承重站立，能在無頭靠支撐的一般座椅內維持坐姿



GMFCS Level IV

提醒

需要專業訓練設備，如步態訓練器、站立器等，因此建議需至醫療機構進行訓練。


建議輔具項目

除輪椅外，其沐浴便盆椅也需附帶輪子以利照顧者協助推送。潛在移位輔具級輪椅座墊需求。







等級5



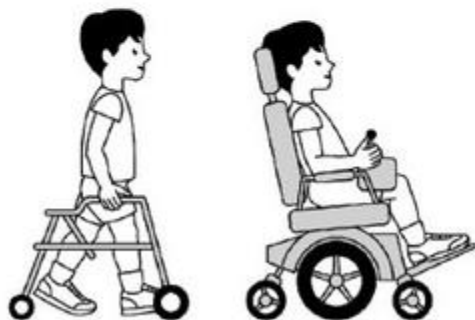
GMFCS Level I



GMFCS Level II



GMFCS Level III



GMFCS Level IV



GMFCS Level V





等級5

定義

在無頭靠支撐下難以維持坐姿

提醒

生活完全依賴，輔具使用需盡量減輕照顧者負擔

建議輔具項目

輪椅需提供頭靠、仰躺、傾倒功能與相關擺位配件。預防壓瘡座墊、氣墊床、電動床、移位輔具



GMFCS Level V





注意事項



等級1、2、3不建議使用輪椅座墊

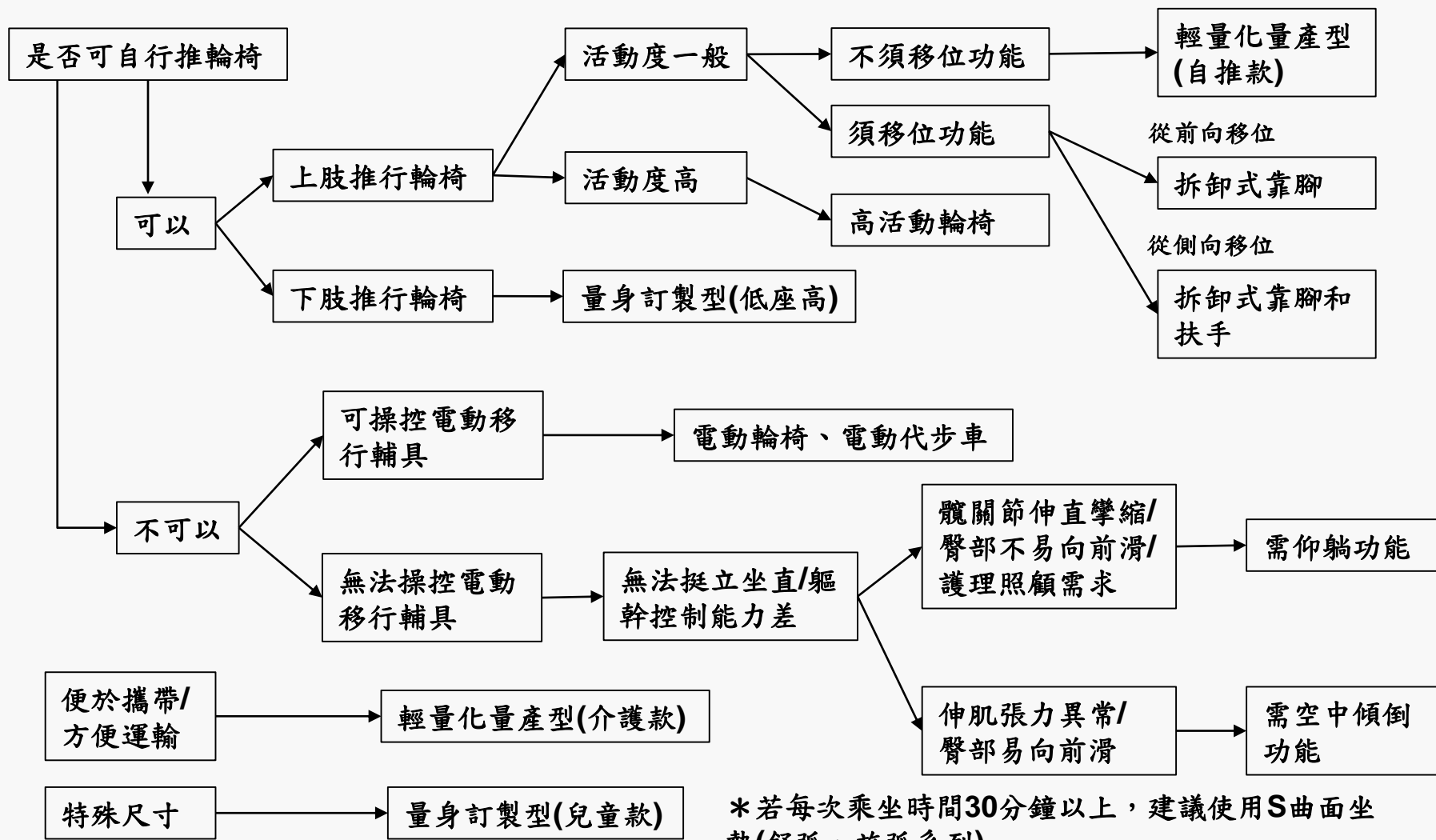


等級3，建議使用者常站起減壓



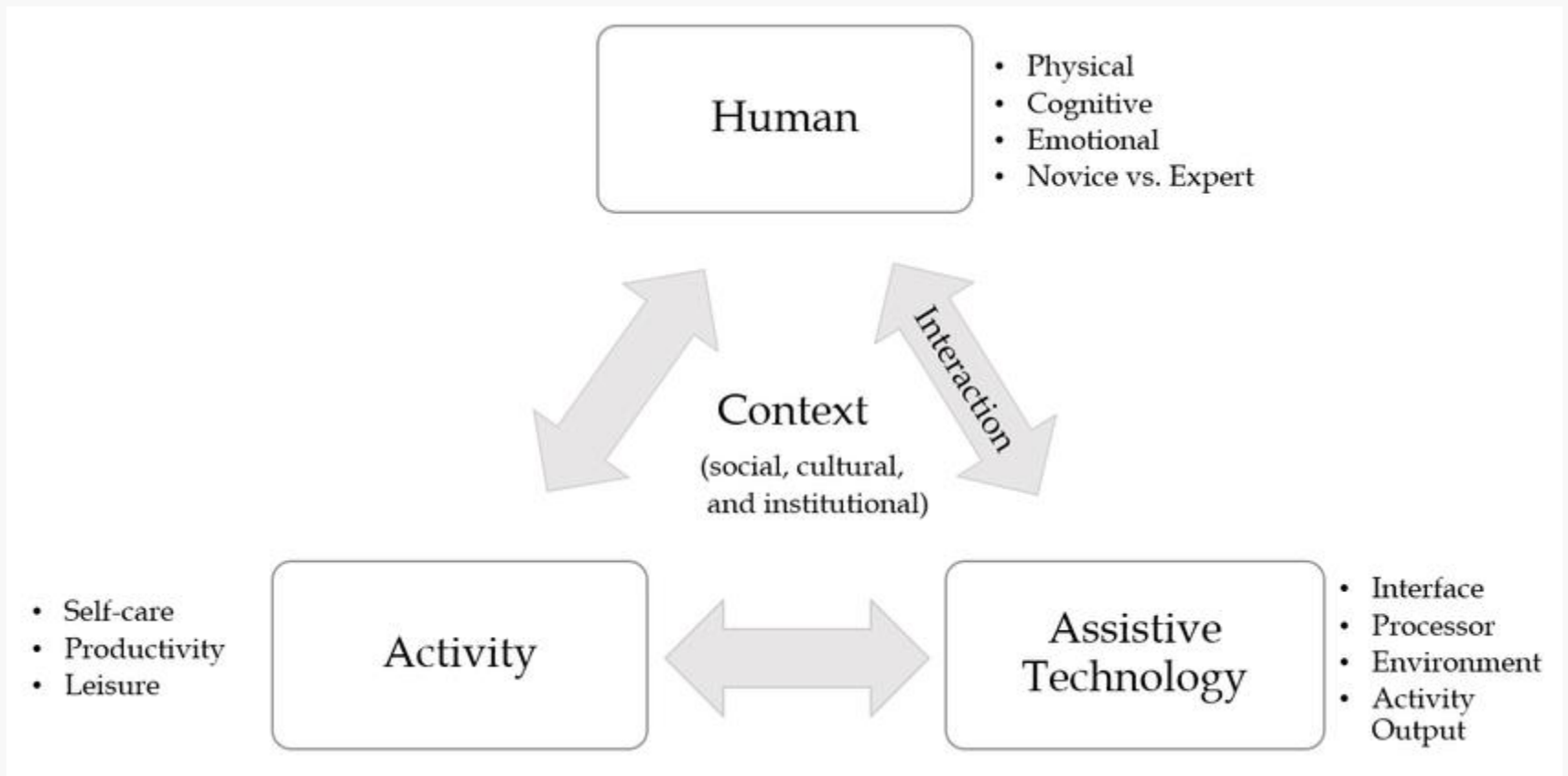
留意壓瘡位置，建議使用輪椅座墊或是氣墊床





* 若每次乘坐時間30分鐘以上，建議使用S曲面坐墊(舒弧、旅弧系列)

** 拆卸式靠腳不符合輪椅附加功能A款





環境及照顧者的考量



拯救失衡身體 · 幫幫失能家庭





貳、推車



拯救失衡身體 · 幫幫失能家庭





身心障礙補助對象

- 應符合下列條件之一：
- (一)第七類：【b710a】、【b710b】、【b730a】、【b730b】、【b735】、【b765】、【s730】、【s750】、【s760】或【05】重度以上。(重度以上肢體障礙者)
- (二)12歲以下動作發展障礙兒童(如腦性麻痺患者)。





身障輔具規格或功能規範

項次	補助項目	最高補助金額	規格或功能規範	最低使用年限
1	推車-一般型	6,500	含嬰幼兒推車，須具15公斤以上載重功能。	三
2	推車-荷重型	12,000	須具35公斤以上載重功能。	三
3	推車-擺位型	28,000	須具35公斤以上載重功能，且具空中傾倒功能、座深及踏板高度之機械結構調整功能，並提供頭靠墊、軀幹側支撐墊、臀部(或大腿部)側支撐墊及身體固定帶(可與骨盆帶整合)。	三



輪椅均應配備骨盆帶

拯救失衡身體·幫幫失能家庭





身障輔具其他規定

- 推車各項次(項次1至3)於最低使用年限內僅能擇一申請。





圖片說明

推車-一般型



(<http://origin-images.ttnet.net/pi/cto/40/07/56/48/40075648-3.jpg>)

推車-荷重型



(<http://www.jc-medical.com/front/bin/ptdetail.phtml?Part=A-ST0002>)

推車-擺位型



<https://gtk.com.au/product/bingo-evo-stroller/>



拯救失衡身體 · 幫幫失能家庭





推車上各種形式固定帶

骨盆帶



五點式彈扣織帶(與骨盆帶整合)





參、輪椅



拯救失衡身體 · 幫幫失能家庭





身心障礙補助對象

須符合下列條件之一

- (一)第一類：【b110.4】或【09】。(植物人)
- (二)第一類：【b117】、【b122】、【b140】、【b144】、【b147】、【b152】、【b160】、【b164】或【10】中度以上。(中度以上失智症者)
- (三)第二類：【b235】或【03】。(平衡機能障礙者)
- (四)第七類：【b710a】、【b710b】、【b730a】、【b730b】、【b735】、【b765】、【s730】、【s750】、【s760】或【05】。(肢體障礙者)
- (五)申請輪椅-客製型(項次6)者，上述障別之等級須為重度以上。





身障輔具規格或功能規範

項次	補助項目	最高補助金額	規格或功能規範	最低使用年限
3	輪椅-非輕量化量產型	3,500	無	三
4	輪椅-輕量化量產型	4,000	應為輕量化材質骨架設計	三
5	輪椅-客製型	9,000	符合下列4種以上材質或機械結構規格： 1.具有5公分以上之座寬調整功能。 2.具有10公分以上之座深調整功能，或提供10公分以上座深之訂購範圍。 3.具有5段以上之座背靠角度調整功能，或提供30度以上座背靠角度訂購範圍。 4.具有6公分以上座高調整功能，或提供6公分以上座高訂購範圍。 5.具有5公分以上扶手高度調整功能，或提供5公分以上扶手高度訂購範圍。 6.具有2種以上後輪軸心前後位置調整功能。 7.22英吋以上座寬，並具150公斤以上之載重功能；14英吋以下座寬。 8.為輕量化材質骨架設計。	三

輪椅均應配備骨盆帶





長照輔具規定組合內容及說明

編號	輔具/居家無障礙環境改善項目	給付方式	租賃價格給付上限(元)	購置價格給付上限(元)	購置最低使用年限(年)
EC01	輪椅-A款(非輕量化量產型)	限購置	不適用	3,500	3
EC02	輪椅-B款(輕量化量產型)	可租賃可購置	400	4,000	3
EC03	輪椅-C款(量身訂製型)	限購置	不適用	9,000	3



拯救失衡身體·幫幫失能家庭





圖片說明



輪椅-A款（非輕量化量產型）
鐵製



輪椅-A款（非輕量化量產型）
不銹鋼製



拯救失衡身體 · 幫幫失能家庭





圖片說明



輪椅-B款（輕量化量產型）
HOLD得駐煞車系統
重量輕，不超過9公斤



輪椅-B款（輕量化量產型）
扶手可以下壓



拯救失衡身體 · 幫幫失能家庭





圖片說明



輪椅-C款（量身訂製型）
座寬14英吋以下



輪椅-C款（量身訂製型）
座寬22英吋以上
150公斤以上載重能力



拯救失衡身體·幫幫失能家庭





圖片說明



輪椅-C款 (量身訂製型)
具有四英吋以上座深調整
二英吋以上座寬調整

並可依個別化需求設定座背靠角度之設計



拯救失衡身體 · 幫幫失能家庭





肆、輪椅附加功能



拯救失衡身體 · 幫幫失能家庭





身心障礙補助對象

- 應符合下列條件之一：
- (一)第一類：【b110.4】或【09】。(植物人)
- (二)第一類：【b117】、【b122】、【b140】、【b144】、【b147】、【b152】、【b160】、【b164】或【10】重度以上。(重度以上失智症者)
- (三)第二類：【b235】或【03】重度以上。(重度以上平衡機能障礙者)
- (四)第七類：【b710a】、【b710b】、【b730a】、【b730b】、【b735】、【b765】、【s730】、【s750】、【s760】或【05】重度以上。(重度以上肢體障礙者)；無法以下肢承重轉位者，得申請輪椅附加功能-具利於移位功能(項次7)，不受障礙等級重度以上之限制。





身障輔具規格或功能規範

項次	補助項目	最高補助金額	規格或功能規範	最低使用年限
6	輪椅附加功能-具利於移位功能	5,000	兼具可拆掀式扶手及可拆卸式腳靠以利於移位。	三
7	輪椅附加功能-具仰躺功能	2,000	具不及座面連動之椅背仰躺功能（無段式調整），且須配備胸帶及防傾桿。	三
8	輪椅附加功能-具空中傾倒功能	4,000	具及椅背連動之無段式座面空中傾倒功能，及配備胸帶及防傾桿。	三





長照輔具規定組合內容及說明

編號	輔具/居家無障礙環境改善項目	給付方式	租賃價格給付上限(元)	購置價格給付上限(元)	購置最低使用年限(年)
EC04	輪椅附加功能-A款 (具利於移位功能)	可租賃 可購置	150	5,000	3
EC05	輪椅附加功能-B款 (具仰躺功能)	可租賃 可購置	150	2,000	3
EC06	輪椅附加功能-C款 (具空中傾倒功能)	可租賃 可購置	150	4,000	3



拯救失衡身體·幫幫失能家庭





圖片說明



輪椅附加功能-A款
(具利於移位功能)



輪椅附加功能-A款
(具利於移位功能)
大輪可以快拆，室內戶外皆宜



拯救失衡身體 · 幫幫失能家庭





圖片說明



輪椅附加功能-A款
(具利於移位功能)
輪椅附加功能-B款
(具仰躺功能)



輪椅附加功能-A款
(具利於移位功能)
輪椅附加功能-C款
(具空中傾倒功能)



拯救失衡身體 · 幫幫失能家庭





圖片說明



輪椅附加功能-A款
(具利於移位功能)
輪椅附加功能-B款
(具仰躺功能)
輪椅附加功能-C款
(具空中傾倒功能)



~~輪椅附加功能-A款
(具利於移位功能)~~
輪椅附加功能-B款
(具仰躺功能)
輪椅附加功能-C款
(具空中傾倒功能)

子母輪移動設計
扶手下壓至椅面
靠腳連動抬起



拯救失衡身體 · 幫幫失能家庭





伍、擺位系統



拯救失衡身體 · 幫幫失能家庭



擺位系統-D 款
(輪椅頭靠系統)



擺位系統-C 款 (輪椅
軀幹側支撐架)
輪椅擺位架

擺位系統-A 款
(平面型輪椅背靠)
或
擺位系統-B 款
(曲面適形輪椅背靠)

輪椅座墊



身心障礙補助對象

- 輪椅或電動輪椅使用者，且應符合下列條件之一：
(一)第一類：【b110.4】、【09】。(植物人)
(二)第七類：【b710a】、【b710b】、【b730a】、【b730b】、【b735】、【b765】、【s730】、【s750】、【s760】或【05】重度以上。(重度以上肢體障礙者)





身心障礙補助金額

項次	補助項目	低收入戶	中低收入戶	一般戶	最低使用年限
26	擺位系統 - 平面型輪椅背靠	1,000	1,000	1,000	三
27	擺位系統 - 曲面適形輪椅背靠	13,000	13,000	13,000	三
28	擺位系統 - 輪椅擺位架	1,500	1,500	1,500	三
29	擺位系統 - 輪椅頭靠系統	2,500	2,500	2,500	三



拯救失衡身體 · 幫幫失能家庭





長照輔具規定組合內容及說明

- 1.內容包括：輔具、輔具選用建議、使用說明、輔具各項尺寸調整配置、諮詢等服務。
- 2. 本組合免部分負擔。





長照輔具規定組合內容及說明

編號	輔具/居家無障礙環境改善項目	給付方式	租賃價格給付上限(元)	購置價格給付上限(元)	購置最低使用年限(年)
EC07	擺位系統-A款 (平面型輪椅背靠)	限購置	不適用	1,000	3
EC08	擺位系統-B款 (曲面適形輪椅背靠)	限購置	不適用	6,000	3
EC09	擺位系統-C款 (輪椅軀幹側支撐架)	限購置	不適用	3,000	3
EC10	擺位系統-D款 (輪椅頭靠系統)	限購置	不適用	2,500	3





規格差異

	身障	長照
名稱	擺位系統 - 平面型輪椅背靠	擺位系統-A 款 (平面型輪椅背靠)
規格	須含硬式底板及軟墊。	須含硬式底板及軟墊。
其他規定	擺位系統-平面型輪椅背靠、曲面適形輪椅背靠(項次26、27)於最低使用年限內僅能擇一申請。	EC07(擺位系統-A 款)與 EC08(擺位系統-B 款)僅能擇一項申請。





擺位系統-A 款 (平面形輪椅背靠)



與肩同高背靠



下背高背靠



拯救失衡身體 · 幫幫失能家庭






規格差異

	身障	長照
名稱	擺位系統－曲面適型輪椅背靠	擺位系統-B款（曲面適形輪椅背靠）
規格	1.適形硬式底板及適形軟墊。 2.可快速拆裝設計。 3.可調整深度及角度的嵌入式吊掛系統。	符合適形硬式底板及適形軟墊、可快速拆裝設計，以及可調整深度或角度的嵌入式吊掛系統之規範。
其他規定	擺位系統-平面型輪椅背靠、曲面適形輪椅背靠(項次26、27)於最低使用年限內僅能擇一申請。	EC07(擺位系統-A款)與 EC08(擺位系統-B款)僅能擇一項申請。






擺位系統-B 款 (曲面適形輪椅背靠)



單層調整泡棉



雙層調整泡棉



拯救失衡身體 · 幫幫失能家庭





規格差異

	身障	長照
名稱	輪椅擺位架	擺位系統-C款 (輪椅軀幹側支撐架)
規格	鎖固在輪椅上或背靠上並具有可調整之機械結構，如軀幹側支撐架、臀側支撐架、內收鞍板、分腿器、膝前擋板。	具有依身型調整功能。
其他規定	依實際評估需求，於最低使用年限內申請至多補助3支，最高補助金額按左列基準3倍計算，且同時申請時視為補助1項次。	申請單支軀幹側支撐架者補助金額減半。





擺位系統-C 款 (輪椅軀幹側支撐架)

輪椅擺位架



輪椅軀幹側支撐架



分腿器



內收鞍板



拯救失衡身體 · 幫幫失能家庭





規格差異

	身障	長照
名稱	輪椅頭靠系統	擺位系統-D 款（輪椅頭靠系統）
規格	具有可調整支撐高度、前後位置及角度之結構。	具有可調整支撐高度、前後位置及角度之結構。



擺位系統-D 款 (輪椅頭靠系統)



拯救失衡身體 · 幫幫失能家庭





其他規定

	身障	長照
	<p>18歲以下符合補助資格者得2年申請補助1次。</p> <p>依評估結果，輪椅-客製型(項次6)須搭配擺位系統各項次(項次26至29)同時申請時，視為補助1項次。</p> <p>依評估結果，擺位系統各項次(項次26至29)同時申請時，視為補助1項次。</p>	無





陸、電動輪椅



拯救失衡身體 · 幫幫失能家庭





身心障礙補助對象

- 第七類：【b710a】、【b710b】、【b730a】、【b730b】、【b735】、【b765】、【s730】、【s750】、【s760】或【05】重度以上(重度以上肢體障礙者)，且具自行駕駛電動輪椅之能力。





身障輔具規格或功能規範

- 電動輪椅應包含
 - 座背墊、
 - 骨盆帶、
 - 電池、
 - 馬達、
 - 控制器、
 - 輪組及充電器等基本配備；
 - 充電器應有防止電池過度充電之機制。





身障輔具規格或功能規範

- 須提供骨架結構保固3年以上，且電動輪椅-進階型(項次15)應符合下列所有規範：
- (一)坡面上靜態穩定角度達9度以上。
- (二)爬坡時動態穩定角度達6度以上。
- (三)正面跨越障礙能力達5公分以上。
- (四)理論行駛距離25公里以上。





身障輔具規格或功能規範

項次	補助項目	低收入戶	中低收入戶	一般戶	最低使用年限
14	電動輪椅-基礎型	50,000	37,500	25,000	五
15	電動輪椅-進階型	60,000	45,000	30,000	五
16	電動輪椅配件-沙發型座椅	5,000	3,750	2,500	五
17	電動輪椅配件-擺位型椅架	15,000	7,500	5,000	五
18	電動輪椅配件-電動變換姿勢功能	10,000	7,500	5,000	五
19	電動輪椅配件-特殊規格控制器	35,000	18,750	12,500	五
20	電動輪椅配件-新車內建鋰系電池	6,000	4,500	3,000	五
21	電動輪椅配件-控制器操作位置調整	5,000	3,750	2,500	五



拯救失衡身體 · 幫幫失能家庭





長照輔具規定組合內容及說明

- 內容包括：輔具、輔具選用建議、使用說明、輔具各項尺寸調整配置、諮詢、定期追蹤使用狀況、清潔消毒、運送、回收整備等服務。
- 電動輪椅與電動代步車僅能擇一申請。
- 包含依評估結果加裝沙發型座椅、擺位型座椅、電動變換姿勢功能或使用非比例控制器。





長照輔具規定組合內容及說明

編號	輔具/居家無障礙環境改善項目	給付方式	租賃價格給付上限(元)	購置價格給付上限(元)	購置最低使用年限(年)
EC11	電動輪椅	限租賃	2,500	不適用	不適用



拯救失衡身體·幫幫失能家庭





各種款式電動輪椅



電動輪椅



電動輪椅+配件A款
(加裝沙發型座椅)



拯救失衡身體 · 幫幫失能家庭





各種款式電動輪椅



電動輪椅+配件B款
(加裝擺位型座椅)



拯救失衡身體 · 幫幫失能家庭





各種款式電動輪椅



電動輪椅+配件C款
(加裝電動變換姿勢功能)

椅背後仰



拯救失衡身體·幫幫失能家庭



電動輪椅+配件C款
(加裝電動變換姿勢功能)

空中傾倒





各種款式電動輪椅



電動輪椅+配件C款
(加裝電動變換姿勢功能)

站立型



拯救失衡身體 · 幫幫失能家庭



電動輪椅+配件C款
(加裝電動變換姿勢功能)

電動昇降





各種款式電動輪椅



一般控制器



配件D款
(使用非比例式控制器)
頭部控制



拯救失衡身體 · 幫幫失能家庭





各種款式電動輪椅 時機

電動輪椅
後輪驅動



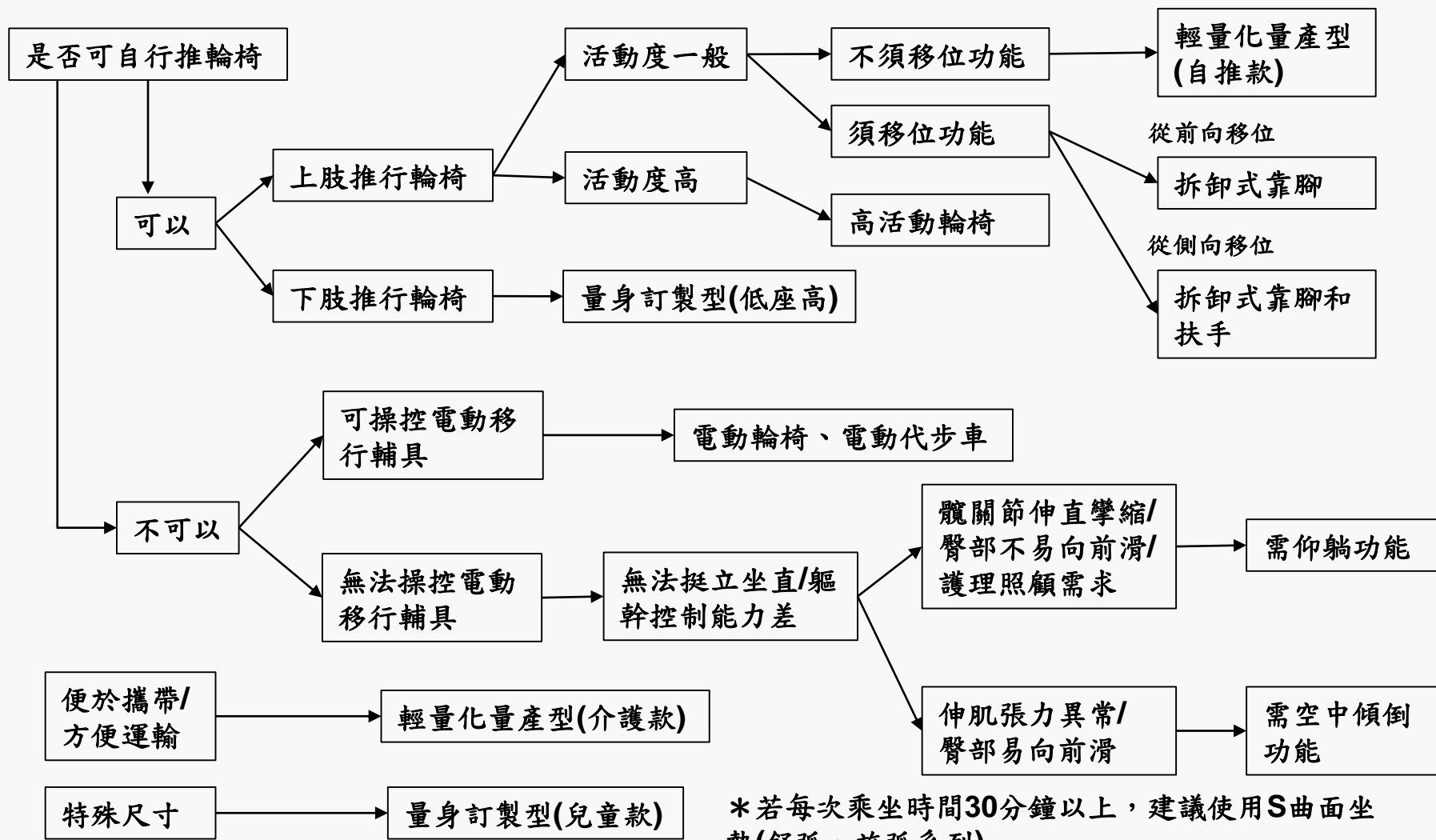
電動輪椅
前輪驅動

電動輪椅
中輪驅動



拯救失衡身體 · 幫幫失能家庭





* 若每次乘坐時間30分鐘以上，建議使用S曲面坐墊(舒弧、旅弧系列)

** 拆卸式靠腳不符合輪椅附加功能A款



柒、輪椅座墊



拯救失衡身體 · 幫幫失能家庭





壓傷

1. 壓傷，又稱褥瘡，因覆蓋骨突處的皮膚長期或反覆受到外在壓力跟磨擦（剪力），而引起皮膚、皮下組織、肌肉與骨頭的受傷、潰瘍甚至壞死。
2. 壓傷好發於長期臥床者、或是瘦弱、皮膚脆弱、體力衰弱、營養不良的病患。





輪椅座墊減壓原理

1. 主要目的：將把本來壓在局部小區域的體重盡量分散到其他區塊，減少小面積承受高壓力的狀態。
2. 任何會對臀部產生長時間壓力或壓力不平均或影響皮膚健康等因素，都需要使用減壓坐墊，協助保護皮膚的健康。
3. 常見壓傷好發族群：需要連續坐在輪椅上超過一個小時且無法自己變換姿勢、有褥瘡病史、下肢沒有感覺或感覺異常、脊椎側彎或骨盆歪斜、下半身癱瘓、因張力或姿勢變動而反覆摩擦、老年等。





Before Loading



Without Offloading

Peak pressures
under the ITs



With Offloading

Loading the
trochanters



Without Offloading

Peak pressures
under the ITs



With Offloading

Loading the trochanters
and femur



逐





身障輔具規格或功能規範

項次	補助項目	最高補助金額	規格或功能規範	最低使用年限
114	連通管氣囊輪椅座墊-基礎型	5,000	氣囊數量20顆以上，且氣囊高度2英吋(或5公分)以上，並具有壓力調節的功能。	二
115	連通管氣囊輪椅座墊-橡膠材質基礎型	8,000	橡膠材質，氣囊數量20顆以上，且氣囊高度2英吋(或5公分)以上，並具有壓力調節的功能。	三
116	連通管氣囊輪椅座墊-橡膠材質分區型	11,000	橡膠材質，氣囊數量20顆以上，且氣囊高度2英吋(或5公分)以上，並具有切換全區連通及分區壓力調節的功能。	三





符合連通管氣囊輪椅座墊



**SINGLE
SELECT CUSHION**



**DUAL/QUADTRO
SELECT CUSHION**

座墊高度有2、3、4英吋等款式



拯救失衡身體 · 幫幫失能家庭





符合連通管氣囊輪椅座墊



**CONTOUR
SELECT CUSHION**

尾椎處為2英吋，再外圍是3英寸
再外圍是4英寸



CONFORM
天然橡膠



拯救失衡身體 · 幫幫失能家庭





ROHO 尺寸對照表

輪椅尺寸		氣囊數
吋	公分	
10	22~26.5	5
11-12	26.5~31	6
13	31~35	7
14-15	35~39.5	8
16-17	39.5~44	9
18-19	44~48.5	10
20-21	48.5~52.5	11
22	52.5~57	12
23-24	57~61	13
25	61~65.5	14
26-27	65.5~70	15



拯救失





不符合連通管氣囊輪椅座墊



適用在便盆椅



顆粒數不滿20顆



拯救失衡身體 · 幫幫失能家庭





身障輔具規格或功能規範

項次	補助項目	最高補助金額	規格或功能規範	最低使用年限
117	液態凝膠輪椅座墊	8,000	1.凝膠覆蓋面積不得小於座面1/2。 2.凝膠厚度應達2英吋(或5公分)以上；若凝膠厚度不足2英吋(或5公分)，則須大於1英吋(或2.5公分)，且搭配適形泡棉底座。	二
項次	補助項目	最高補助金額	規格或功能規範	最低使用年限
118	固態凝膠座	8,000	1.凝膠覆蓋面積不得小於座面1/2。 2.凝膠厚度應達1英吋(或2.5公分)以上，且搭配適形泡棉底座。 3.凝膠應為連續性覆蓋材質。	五





符合液態凝膠輪椅座墊



J2 Series Cushions



GS Cushions



拯救失衡身體 · 幫幫失能家庭





符合液態凝膠輪椅座墊



Otto Bock Cloud



HS-018-3液態凝膠座墊



拯救失衡身體 · 幫幫失能家庭





不符合液態凝膠輪椅座墊



不具備泡棉底座
凝膠厚度未達1英吋



凝膠覆蓋面積不得小於座墊二分之一



拯救失衡身體 · 幫幫失能家庭





符合固態凝膠座墊



平滑



顆粒



蜂巢

ACTION座墊高度有2.54、4.13公分等款式



拯救失衡身體 · 幫幫失能家庭





不符合固態凝膠座墊



適用在便盆椅



不具備泡棉底座
凝膠厚度未達1英吋



拯救失衡身體 · 幫幫失能家庭





身障輔具規格或功能規範

項次	補助項目	最高補助金額	規格或功能規範	最低使用年限
119	填充式氣囊氣墊座	10,000	其高度須大於2英吋(或5公分)，且填充式氣囊填充體積不得小於座墊2/3，並具有4區塊以上分區壓力調節的功能。	五





符合填充式氣囊氣墊座



VICAIR Vector
專家九



VICAIR Adjuster
專家五

座墊高度有6、10公分等款式



拯救失衡身體 · 幫幫失能家庭





身障輔具規格或功能規範

項次	補助項目	最高補助金額	規格或功能規範	最低使用年限
120	客製化適形泡棉輪椅座墊	8,000	<ol style="list-style-type: none">1.以座面適形提供臀部及大腿內、外側支撐設計，並可利用配件或訂製方式分區設定座面支撐度。2.厚度：坐骨受壓處應具4公分以上之適形泡棉。3.含2種以上不同密度之複合式泡棉設計。4.各層密度：60公斤/立方公尺以上。	三





符合客製化適形泡棉輪椅座墊



Standard



High



Super High



拯救失衡身體 · 幫幫失能家庭





陸、步行輔具

- 補助對象：須符合下列條件之一
 - (一) 肢障者。
 - (二) 平衡障礙者。
 - (三) 具上列任一種障礙之多重障礙者。
- 共同規格或功能規範
 - 無





捌、步行輔具



拯救失衡身體 · 幫幫失能家庭





身心障礙補助對象

- 補助對象：應符合下列條件之一：
- (一)第一類：【b117】、【b122】、【b140】、【b144】、【b147】、【b152】、【b160】、【b164】或【10】。(失智症者)
- (ICD代碼：ICD-9：290.0、290.10、290.11、290.12、290.13、290.20、290.21、290.3、290.40、290.41、290.42、290.43、290.8、290.9、294.0、294.10、294.11、331.0、331.1。ICD-10：F01.50、F01.51、F02.80、F02.81、F03、F03.9、F03.90、F03.91、F04、F05、G30.0、G30.1、G30.8、G30.9、G31.0、G31.09。)





身心障礙補助對象

- (二)第二類：【b235】或【03】。(平衡機能障礙者)
- (三)第七類：【b710a】、【b710b】、【b730a】、【b730b】、【b735】、【b765】、【s730】、【s750】、【s760】或【05】。(肢體障礙者)
- (四)申請軀幹支撐型步態訓練器(項次48)應符合上述障別之一，且為四肢動作控制能力不佳，無法使用一般步行輔具者。





身障輔具規格或功能規範

項次	補助項目	低收入戶	中低收入戶	一般戶	最低使用年限
42	單支拐杖-量產型	500	375	250	三
43	單支拐杖-客製型	1,500	1,125	750	五
44	助行器-一般型	800	600	400	三
45	助行器-輪管型或助起型(R型)	1,200	900	600	三
46	帶輪型助步車(助行椅)	3,000	2,250	1,500	三

身障助步車規格



拯救失衡身體 · 幫幫失能家庭





身障輔具規格或功能規範

項次	補助項目	規格
42	單支拐杖-量產型	含單點手杖、前臂拐杖、腋下拐杖、四腳拐杖等。
43	單支拐杖-客製型	指拐杖非量產且依使用者需求客製長度、握把或杖身。
44	助行器-一般型	
45	助行器-輪管型或助起型(R型)	指含2前輪之助行器，或助起式(R型)助行器。
46	帶輪型助步車(助行椅)	1.附手控煞車及煞車鎖定功能。 2.附臨時休憩座位功能。
47	姿勢控制型助行器	須為前推或後拉方式，以改善步態姿勢，並須提供下列配件至少2項： 1.轉向角度範圍或轉向、定向可控制輪。 2.單向只進不退輪或阻力調整輪。 3.骨盆側支撐墊。 4.骨盆懸吊或座墊。 5.前臂支撐配件。





身障輔具規格或功能規範

項次	補助項目	規格
47	姿勢控制型助行器	<p>須為前推或後拉方式，以改善步態姿勢，並須提供下列配件至少2項：</p> <ol style="list-style-type: none">1.轉向角度範圍或轉向、定向可控制輪。2.單向只進不退輪或阻力調整輪。3.骨盆側支撐墊。4.骨盆懸吊或座墊。5.前臂支撐配件。
48	軀幹支撐型步態訓練器	<p>應包含前向或側向軀幹支撐機械結構以協助四肢動作控制能力不佳，無法使用一般步行輔具者，並須提供下列配件至少4項：</p> <ol style="list-style-type: none">1.轉向角度範圍或轉向、定向可控制輪。2.單向只進不退輪或阻力調整輪。3.踝足分隔配件。4.大腿分隔配件。5.骨盆懸吊或座墊。6.前臂支撐配件。



長照輔具規定組合內容及說明

- 1.內容包括：輔具、輔具選用建議、使用說明、輔具各項尺寸調整配置、諮詢、定期追蹤使用狀況、清潔消毒、運送、回收整備等服務。
- 2.帶輪型助步車須完全符合下列功能條件：
 - (1)附手控煞車及煞車鎖定功能。
 - (2)附臨時休憩座位功能。





長照輔具規定組合內容及說明

編號	輔具/居家無障礙環境改善項目	給付方式	租賃價格給付上限(元)	購置價格給付上限(元)	購置最低使用年限(年)
EB01	單支柺杖-不銹鋼製	購置		1,000	5
EB02	單支柺杖-鋁製	購置		500	5
EB03	助行器	購置		800	3
EB04	帶輪型助步車(助行椅)	租賃或購置	300	3,000	3

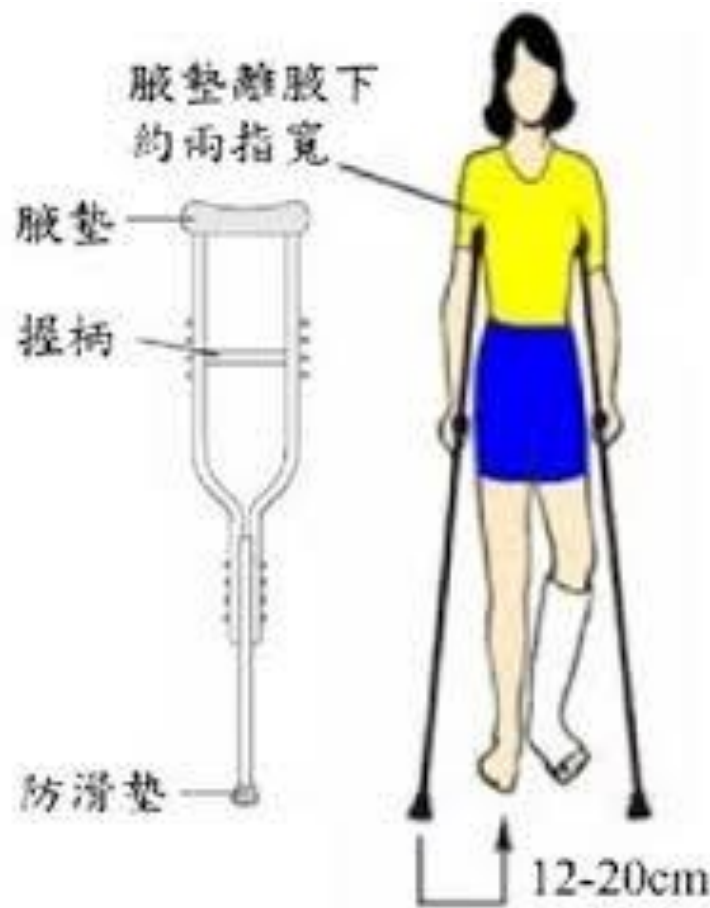


拯救失衡身體·幫幫失能家庭






拐杖-腋下拐



拯救失衡身體 · 幫幫失能家庭



拐杖-前臂拐



拯救失衡身體 · 幫幫失能家庭





拐杖-四腳拐



適合身高高者



適合一般身高者



拯救失衡身體 · 幫幫失能家庭





拐杖-單拐



拯救失衡身體 · 幫幫失能家庭





助行器



助行器



R型助行器



拯救失衡身體 · 幫幫失能家庭





帶輪型助步車

手控煞車及煞車鎖定功能



臨時休憩座位功能

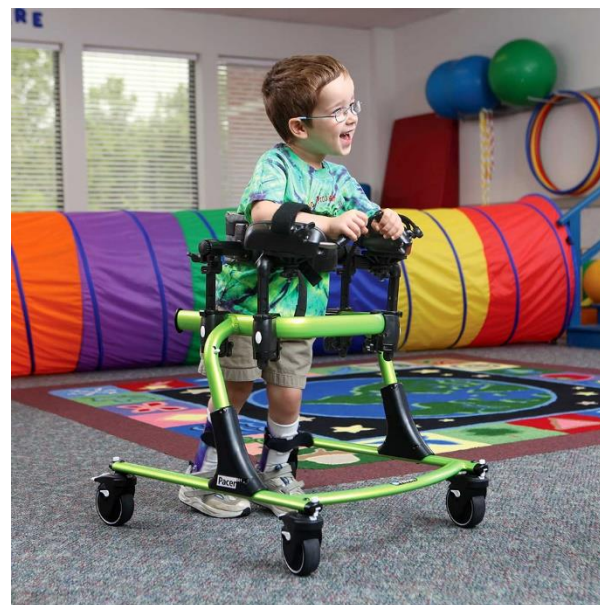


拯救失衡身體 · 幫幫失能家庭





姿勢控制型助行器



軀幹支撐型步態訓練器



拯救失衡身體 · 幫幫失能家庭





玖、站立架



拯救失衡身體 · 幫幫失能家庭





身心障礙補助對象

- 應符合下列條件之一：
- (一)第一類：【b110.4】或【09】。(植物人)
- (二)第一類：【b117】、【b122】、【b140】、【b144】、【b147】、【b160】、【b164】、【b16700】、【b16710】、【b16701】、【b16711】或【06】(智能障礙者)，且無獨立站立能力者。
- (ICD代碼：ICD-9：317、318.0、318.1、318.2、319。ICD-10：F70、F71、F72、F73、F78、F79。)
- (三)第七類：【b710a】、【b710b】、【b730a】、【b730b】、【b735】、【b765】、【s730】、【s750】、【s760】或【05】。(肢體障礙者)





身障輔具規格或功能規範

項次	補助項目	最高補助金額	規格或功能規範	最低使用年限
110	直立式站立架	15,000	須提供固定綁帶及下列配件或功能至少3項： 1.桌板。 2.胸部側支撐墊。 3.骨盆側支撐墊。 4.兩側膝部支撐配件可獨立調整。 5.足部固定配件。	五
111	前趴式站立架	18,000	須為可無段或多段調整前趴角度之站立架，並須提供固定綁帶、桌板及下列配件或功能至少3項： 1.胸部側支撐墊。 2.骨盆側支撐墊。 3.膝部分隔支撐墊。 4.足部固定配件。	五





身障輔具規格或功能規範

項次	補助項目	最高補助金額	規格或功能規範	最低使用年限
112	後仰式站立架或傾斜床-手動調整型	20,000	須為可無段或多段調整後仰角度之站立架或傾斜床；手動調整型指手動方式調整後仰角度，電動調整型指電動方式調整後仰角度。並須提供固定綁帶及下列配件至少3項： 1. 頭部側支撐墊。 2. 胸部側支撐墊。 3. 骨盆側支撐墊。 4. 兩側膝部可分開固定。 5. 足部固定配件。 6. 踝關節角度可調整功能。 7. 手部抓握桿或支撐桌面。	五





身障輔具規格或功能規範

項次	補助項目	最高補助金額	規格或功能規範	最低使用年限
113	後仰式站立架或傾斜床-電動調整型	25,000	同112項次	五





拾、踝足矯具



拯救失衡身體 · 幫幫失能家庭





身心障礙補助對象

- (一)第七類：【b710a】、【b710b】、【b730a】、【b730b】、【b735】、【b765】、【s730】、【s750】、【s760】或【05】。(肢體障礙者)





身障輔具規格或功能規範

可對踝及足部提供協助，外型須跨越踝關節及包含足部支撐，製作材質須具支撐性，不得僅為彈性帶或布料等樣式，分成踝上矯具型、固定型或金屬支架型、關節型，且應符合下列各項規範：





身障輔具規格或功能規範

項次	補助項目	最高補助金額	規格或功能規範	最低使用年限
213	踝足矯具-踝上矯具型	3,000	為高溫熱塑(成型溫度大於攝氏160度)或熱固材質經取模製作。	三
214	踝足矯具-固定型或金屬支架型	3,500	固定型為高溫熱塑(成型溫度大於攝氏160度)或熱固材質製作，須包含小腿固定帶或脛骨前支撐；金屬支架型為金屬材質製作，須含具支撐功能之金屬立柱。	三
215	踝足矯具-關節型	4,000	為高溫熱塑(成型溫度大於攝氏160度)或熱固材質製作，須含活動踝關節組件。	三

可對踝及足部提供協助，外型須跨越踝關節及包含足部支撐，製作材質須具支撐性，不得僅為彈性帶或布料等樣式，分成踝上矯具型、固定型或金屬支架型、關節型，且應符合下列各項規範：

拯救失衡身體· 幫幫失能家庭





身障輔具其他規定

- 18歲以下經評估確有更換之需求者，得1年申請補助1次。





圖片說明

踝足矯具-
關節型



踝足矯具-固定
型或金屬支架型



踝足矯具-踝上矯具型



拯救失衡身體 · 幫幫失能家庭



動動腦，這台兒童輪椅
怎麼開立報告書呢

輪椅-客製型

輪椅附加功能-具仰
躺功能

輪椅附加功能-具利於功
能



輪椅附加功能-具
空中傾倒功能

擺位系統-D 款
(輪椅頭靠系統)



擺位系統-C 款 (輪椅
軀幹側支撐架)
輪椅擺位架

擺位系統-A 款
(平面型輪椅背靠)
或
擺位系統-B 款
(曲面適形輪椅背靠)

輪椅座墊



感謝聆聽
敬請指教



拯救失衡身體 · 幫幫失能家庭

